

新京成へ行く ブルーベリー狩り

事前に各園へご予約ください。
料金に交通費は含まれません。

ブルーベリーファーム新松戸 (摘み取り体験 食べ放題時間 それぞれ 30分)

千葉県松戸市七右衛門新田505

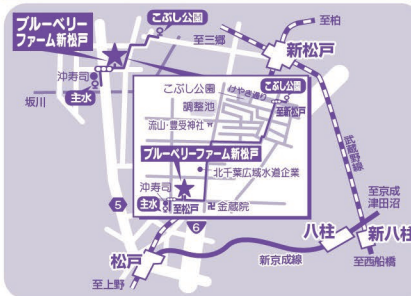
【料金/税込】 ※料金は時期により変動致します

摘み取り体験コース 開始時期は、6/3～
大人(中学生以上) …… 1,000円
小学生・シニア(65歳以上) …… 800円
幼児(4歳～未就学児) …… 600円
3歳以下 …… 無料

食べ放題コース 開始時期は、7月中旬～
大人(中学生以上) …… 1,800円
小学生・シニア(65歳以上) …… 1,300円
幼児(4歳～未就学児) …… 600円
3歳以下 …… 無料

※品種の味の違いを体験するコースです。 ※食べ放題ではありません。

お持ち帰りする場合
各コースの指定された料金に加えて、100gあたり400円にて量り売りいたします。
※摘み取り体験コースの場合は、200g以上を摘んでいただくようお願いいたします。



開園時間
9時～17時

定休日
不定休

TEL

080-4857-0141

●松戸駅より西口バス3番のりば京成バス「江戸川台駅行き」又は「南流山駅南口行き」主水(もんど)下車徒歩約1分
●JR新松戸駅より1番のりば松戸新京成バス「新松戸七丁目行き」こぶし公園下車徒歩約13分

ご予約は
WEBで

園内では約30品種、1200本のブルーベリーを栽培しています。たくさんの品種をリレー栽培することで、6月上旬から8月下旬まで長い期間ブルーベリー狩りが楽しめます。

土屋農園 (食べ放題なし)

千葉県松戸市松戸新田592

食べ放題ではありませんが摘み取りの場合でも試食は可能です。

【料金/税込】 ※料金は時期により変動致します

入園料 中学生以上 …… 1,500円(200g分込み)
4歳以上～小学生 …… 1,000円(100g分込み)
追加採択料/100g …… 400円

※7月15日から、100g 300円となります。



Instagram Facebook



開園時間
9時～12時
13時～16時30分

定休日
**月曜日・火曜日
木曜日**

TEL

090-4015-2468

●みのり台駅より徒歩約3分

ご予約は
WEBで

都心から電車で行ける観光農園です。ハイブッシュ系ラビットアイ系の様々な品種がありますので、それぞれの品種の味や大きさなどの違いを楽しんでください。

ファームこがねや (食べ放題時間 30分)

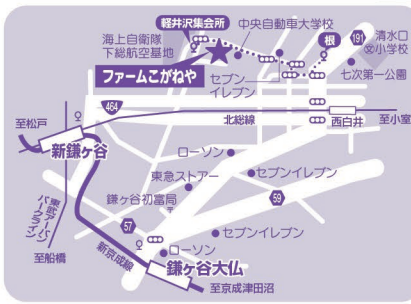
千葉県鎌ヶ谷市経井沢1216-34

【料金/税込】 ※料金は時期により変動致します

大人(中学生以上) …… 1,500円
小学4～6年生 …… 1,500円
小学1～3年生 …… 1,200円
園児 …… 800円

●持ち帰りは300gからできます。 ※別途費用が掛かります。

摘みだす
食べよう!



開園時間
10時～17時

定休日
月曜日

TEL

047-401-0020

●新鎌ヶ谷駅よりコミュニティバス「ききょう号東線」経井沢集会所下車徒歩約3分
●鎌ヶ谷大仏駅よりバス「ニュータウン七次台行き」根下車徒歩約15分

北総台地が広がる鎌ヶ谷市経井沢地区にある産地直売所のあるファームです。自慢の「桃太郎トマト」をはじめ、四季折々の新鮮な野菜・果物も販売しております。皆様のお越しを心よりお待ちしております。

Jungle Berry (食べ放題なし 摘み取り60分)

千葉県船橋市二和東4-5-1

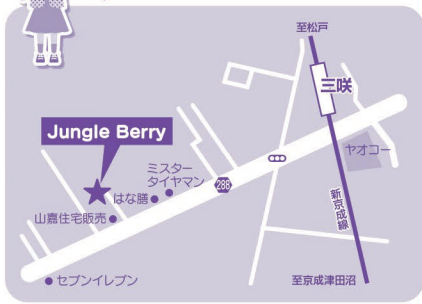
【料金/税込】 ※料金は時期により変動致します

大人(中学生以上) …… 1,500円(300gお持ち帰り分含む)
4歳～小学6年生 …… 1,000円(300gお持ち帰り分含む)
3歳まで …… 無料



お持ち帰りする場合
●300g ●追加は1パック 700円

完全無農薬の手作り農園です。園内ではラビットアイ系のブルーベリーが数種摘めます。それぞれ味は異なりますので、味の違いをお楽しみ下さい。



開園時間
8時30分～13時

定休日
月～金曜日

TEL

080-3535-7425

●三咲駅より徒歩約7分

K&Kファームブルーベリー園 (食べ放題時間 30分)

千葉県鎌ヶ谷市東道野辺4-16-44

【料金/税込】 ※料金は時期により変動致します

大人(中学生以上) …… 1,600円
小学生以下 …… 1,300円
3歳以下 …… 無料

●お土産として1バック(100g)お持ち帰りできます。



開園時間
13時～17時

定休日
月曜日・水曜日・金曜日

TEL

090-4722-5260

●鎌ヶ谷大仏駅より徒歩約14分
●船橋駅北口より6番のりばバス「鎌ヶ谷大仏(馬込沢経由)」東部小入口下車徒歩約9分

千葉県から化学肥料・化学合成農薬を使用していないエコファーマーの認定を受けています。今まで味わったことのないブルーベリーを体験してみませんか。皆様のお越しをお待ちしております。

※徒歩所要時間は道路距離80mにつき1分間を要するものとして算出しております(信号、踏切の待ち時間は含まない)。歩く速度により、実際の時間とは異なる場合があります。

アンケート用紙

園にご提出ください。アンケート1枚記入でグループ様全員を100円引きとさせていただきます。

※グループでご来園の場合、代表者様のご記入をお願いします。 ※その他サービス併用不可

ご来園時の交通手段 (複数回答可)	<input type="checkbox"/> 新京成線 <input type="checkbox"/> 新京成バス <input type="checkbox"/> 新京成以外の電車 <input type="checkbox"/> 新京成以外のバス <input type="checkbox"/> 自転車・バイク <input type="checkbox"/> 車(タクシーも含む) <input type="checkbox"/> どれも利用していない(徒歩のみ)	ご自宅最寄駅	駅	ご来園時の人数	人
-------------------	---	--------	---	---------	---